

スーパーファンド・ジャパン

投資信託説明書（交付目論見書） 訂正事項分 2023.9.29

この投資信託説明書（交付目論見書）訂正事項分は、スーパーファンド・ジャパン（以下「当ファンド」と表記）投資信託説明書（交付目論見書）2023.7.1（投資信託説明書（交付目論見書）訂正事項分2023年7月により訂正済み。）の訂正箇所及び訂正事項を記載したものです。

当該交付目論見書の該当部分を本書に従い読み替えてください。

この交付目論見書により行う当ファンドの受益証券の募集について、管理会社は、金融商品取引法第5条の規定により有価証券届出書を2023年6月14日に関東財務局長に提出しており、2023年6月30日にその届出の効力が生じております。また、同法第7条の規定により有価証券届出書の訂正届出書を2023年6月30日、同年7月7日及び同年9月29日に関東財務局長に提出しております。

詳細情報の内容は、EDINET（金融庁の開示書類閲覧ホームページ<https://disclosure2.edinet-fsa.go.jp/>）に開示された当ファンドの上記有価証券届出書の訂正届出書（ファンドコード「G07555」）をご覧ください。

運用実績（14ページ）

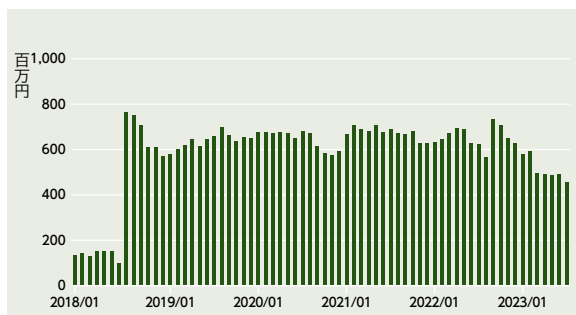
以下は当ファンドの受益証券の運用実績です。この運用実績は下記の日付現在及び過去のものであり、今後の運用成果を示唆又は保証するものではありません。

■ 純資産の推移

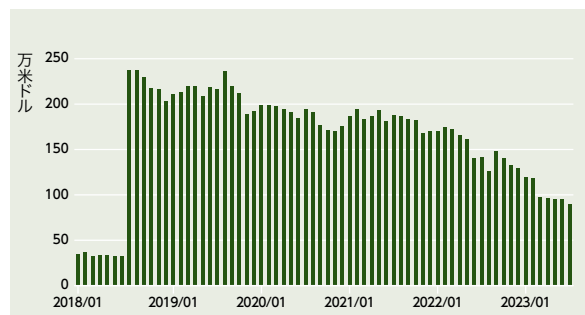
(1) 純資産総額の推移

当ファンドのサブファンドであるグリーン（円・クラス、米ドル・クラス、ゴールド円・クラス、ゴールド米ドル・クラス、シルバー円・クラス、シルバー米ドル・クラス）、グリーンC（円・クラス、米ドル・クラス）及びレインボー・オールシーズンズ（円・クラス、ゴールド円・クラス）の純資産総額の推移を下記のグラフに示します。なお、グリーン（ゴールド円・クラス）については2013年1月1日～2023年7月31日まで、グリーン（シルバー円・クラス、シルバー米ドル・クラス）については2022年9月1日～2023年7月31日まで、グリーンC（円・クラス、米ドル・クラス）については2018年7月1日～2023年7月31日まで、それ以外の各クラスについては2018年1月1日～2023年7月31日までの期間の推移を示します。

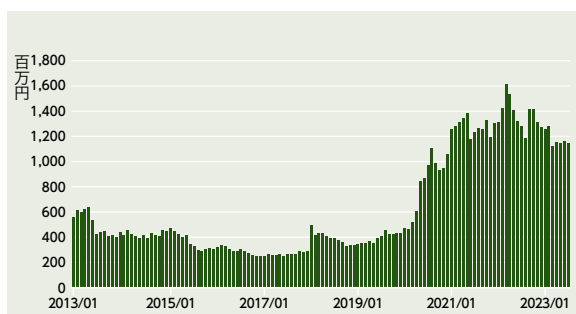
■ グリーン（円・クラス）



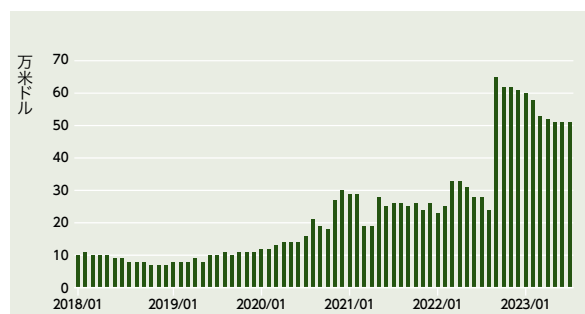
■ グリーン（米ドル・クラス）



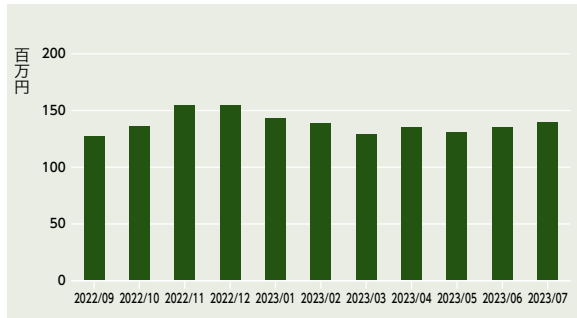
■ グリーン（ゴールド円・クラス）



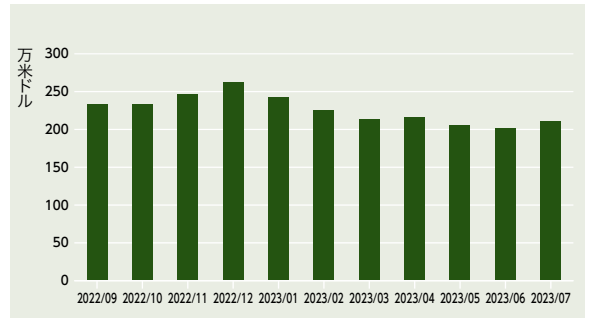
■ グリーン（ゴールド米ドル・クラス）



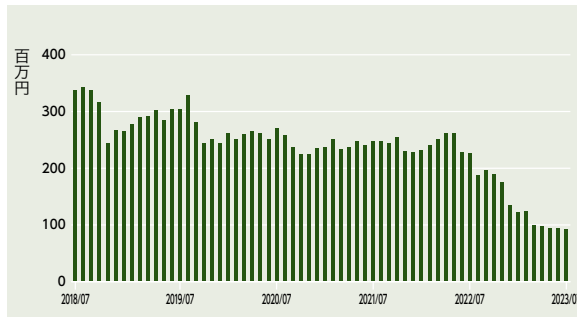
■ グリーン(シルバー円・クラス)



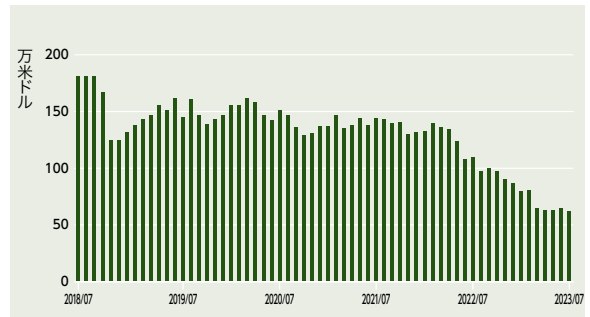
■ グリーン(シルバー米ドル・クラス)



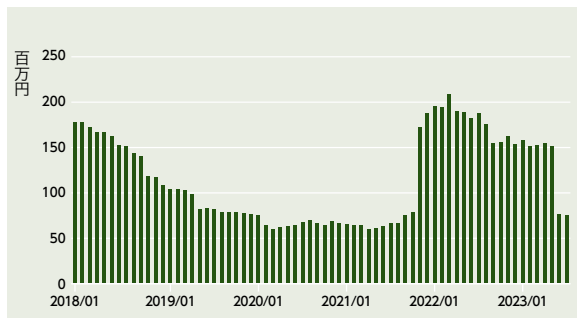
■ グリーンC(円・クラス)



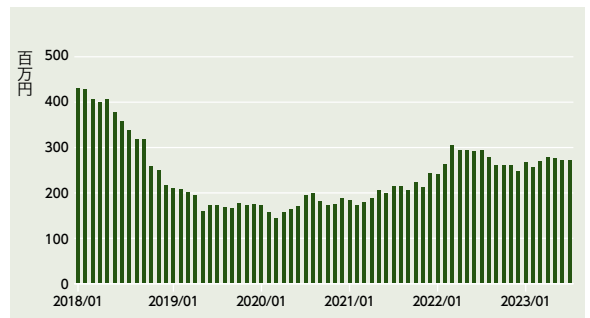
■ グリーンC(米ドル・クラス)



■ レインボー・オールシーズンズ(円・クラス)



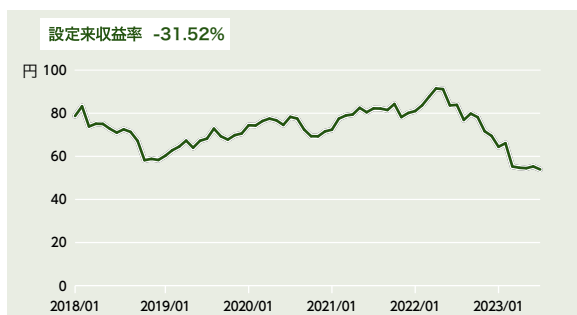
■ レインボー・オールシーズンズ(ゴールド円・クラス)



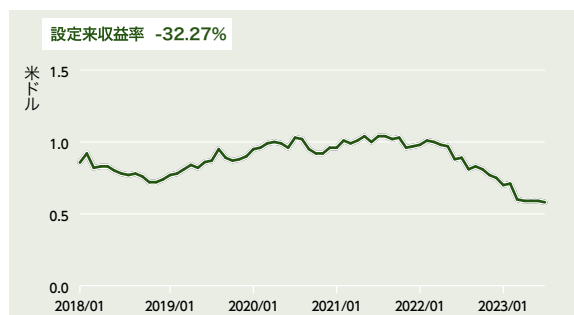
(2) 1口当たりの純資産価額の推移

当ファンドのサブファンドであるグリーン（円・クラス、米ドル・クラス、ゴールド円・クラス、ゴールド米ドル・クラス、シルバー円・クラス、シルバー米ドル・クラス）、グリーンC（円・クラス、米ドル・クラス）及びレインボー・オールシーズンズ（円・クラス、ゴールド円・クラス）の純資産総額の推移を下記のグラフに示します。なお、グリーン（ゴールド円・クラス）については2013年1月1日～2023年7月31日まで、グリーン（シルバー円・クラス、シルバー米ドル・クラス）については2022年9月1日～2023年7月31日まで、グリーンC（円・クラス、米ドル・クラス）については2018年7月1日～2023年7月31日まで、それ以外の各クラスについては2018年1月1日～2023年7月31日までの期間の推移を示します。

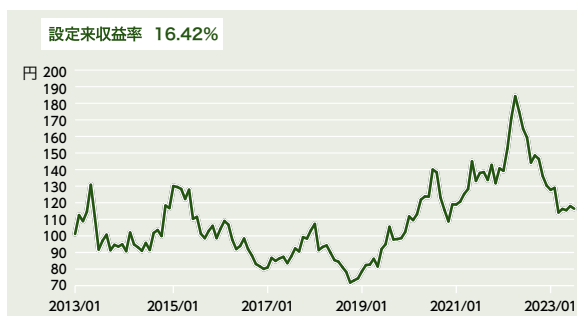
■ グリーン(円・クラス)



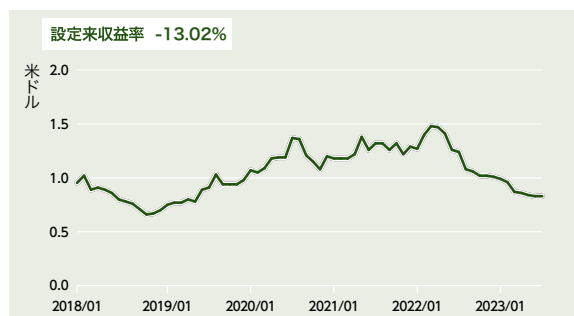
■ グリーン(米ドル・クラス)



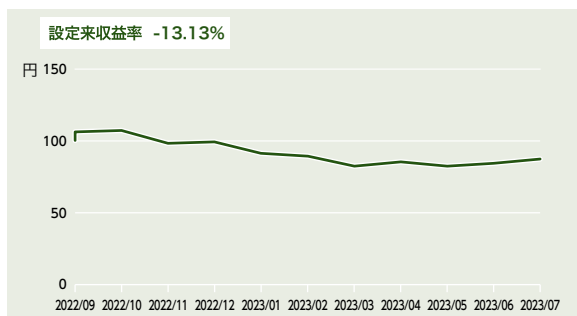
■ グリーン(ゴールド円・クラス)



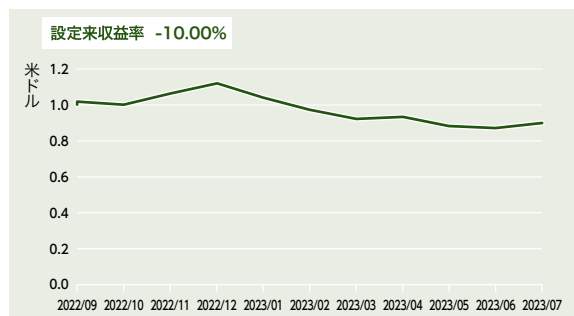
■ グリーン(ゴールド米ドル・クラス)



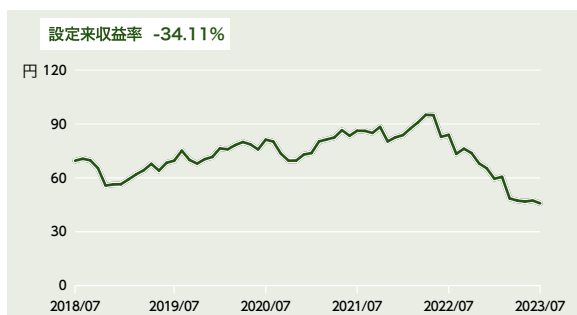
■ グリーン(シルバー円・クラス)



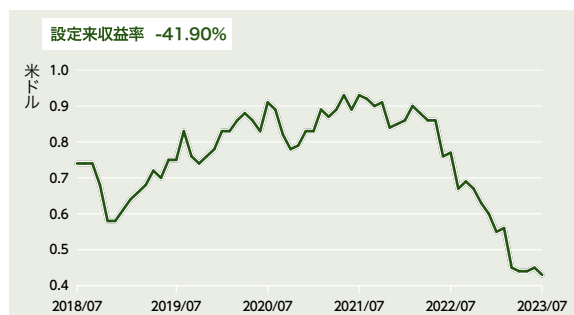
■ グリーン(シルバー米ドル・クラス)



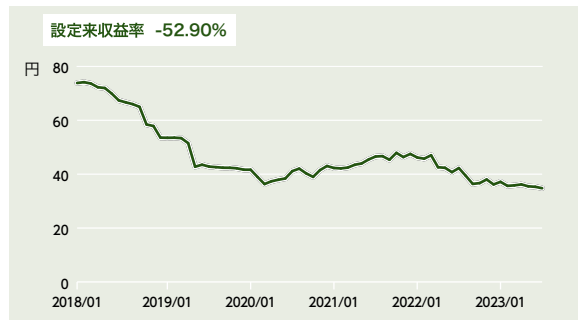
■ グリーンC(円・クラス)



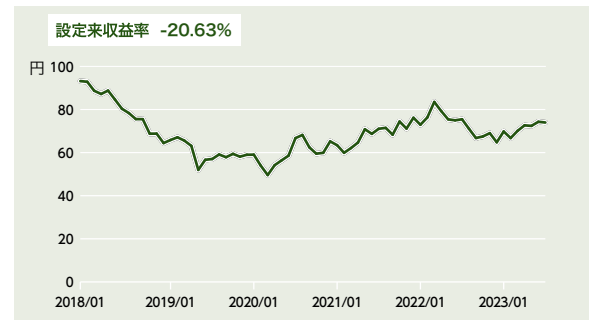
■ グリーンC(米ドル・クラス)



■ レインボー・オールシーズンズ (円・クラス)



■ レインボー・オールシーズンズ (ゴールド円・クラス)



■ 分配の推移

該当ありません。

■ 主要な資産の状況

(2023年6月30日現在)

サブファンド	発行地	銘柄	業種	数量	金額(簿価)		金額(時価)		投資比率
グリーン	ケイマン諸島	スーパーファンド・グリーン・ゴールドSPC Bの株式(クラスB・ジャパン)及びスーパーファンド・グリーンSPC Bの株式(クラス・ジャパン)及びクラス・シルバー)	分別ポートフォリオ会社	2,111,565.37	2,669,249,627円		2,288,760,607円		100%
					単価	1,264.10円	単価	1,083.92円	
グリーンC	ケイマン諸島	スーパーファンド・グリーンSPC Cの株式(クラスC・ジャパン)	分別ポートフォリオ会社	247,591.85	281,758,975円		177,017,285円		100%
					単価	1,138.00円	単価	714.96円	
システムティック・オールウェザー ^(注2)	ケイマン諸島	スーパーファンドSPCの株式(分別ポートフォリオ・レインボー・オールシーズンズ・クラスB・ジャパン)	分別ポートフォリオ会社	131,432.79	368,831,844円		329,487,350円		100%
					単価	2,806.24円	単価	2,506.89円	

(注1)金額(単価を除く。)は、小数点第1位を四捨五入しています。

(注2)サブファンド「システムティック・オールウェザー」の名称は、2023年7月1日付でサブファンド「レインボー・オールシーズンズ」に変更されました。

■ 収益率の推移

運用期間が最も長い、当ファンドのサブファンド「グリーン(ゴールド円・クラス)」の2013年1月1日から2017年12月31日までの収益率の推移を下記の表に示します。

サブファンド	自2013年1月1日 至2013年12月31日	自2014年1月1日 至2014年12月31日	自2015年1月1日 至2015年12月31日
グリーン(ゴールド円・クラス)	-6.25%	23.10%	-15.52%

サブファンド	自2016年1月1日 至2016年12月31日	自2017年1月1日 至2017年12月31日
グリーン(ゴールド円・クラス)	-18.82%	29.03%

2018年1月1日から2023年7月31日までの各サブファンドの収益率の推移を下記の表に示します。

サブファンド		自2018年1月1日 至2018年12月31日	自2019年1月1日 至2019年12月31日	自2020年1月1日 至2020年12月31日	自2021年1月1日 至2021年12月31日	自2022年1月1日 至2022年12月31日	自2022年8月1日 至2023年7月31日
グリーン	円・クラス	-25.95%	21.06%	1.37%	11.96%	-13.28%	-35.70%
	米ドル・クラス	-13.95%	21.62%	6.67%	1.04%	-22.68%	-34.83%
	ゴールド円・クラス	-27.99%	37.57%	16.18%	18.29%	-7.38%	-26.93%
	ゴールド米ドル・クラス	-26.32%	40.00%	22.45%	7.50%	-21.71%	-33.06%
	シルバー円・クラス	-	-	-	-	-0.45%**	-13.13%**
	シルバー米ドル・クラス	-	-	-	-	12.00%**	-10.00%**
グリーンC	円・クラス	-28.98%*	26.91%	1.87%	13.11%	-20.89%	-45.39%
	米ドル・クラス	-26.61%*	27.87%	6.41%	2.41%	-29.41%	-44.16%
レインボー・オールシーズンズ	円・クラス	-27.45%	-22.23%	3.29%	10.41%	-23.85%	-17.70%
	ゴールド円・クラス	-30.85%	-8.41%	10.51%	16.82%	-14.95%	-2.00%

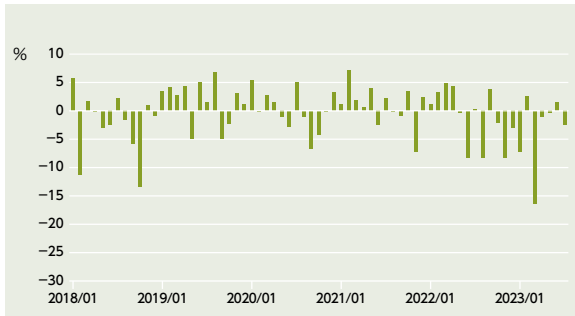
*サブファンド「グリーンC」については、新設サブファンドとして2018年7月1日より運用が開始されたため、2018年7月1日から2018年12月31日の期間の収益率を表示しています。

**サブファンド「グリーン」(シルバー円・クラス、シルバー米ドル・クラス)については、2022年9月1日より運用が開始されたため、2022年9月1日から2023年7月31日の期間の収益率を表示しています。

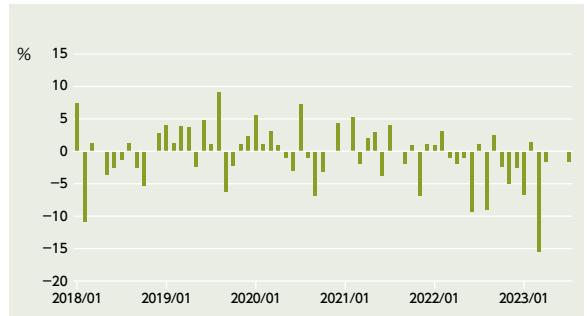
※サブファンド「システムティック・オールウェザー」は、2023年7月1日付で、サブファンド「レインボー・オールシーズンズ」と名称が変更されました。

月次収益率の推移：グリーン（ゴールド円・クラス）については2013年1月1日～2023年7月31日まで、グリーン（シルバー円・クラス、シルバー米ドル・クラス）については2022年9月1日～2023年7月31日まで、グリーンC（円・クラス、米ドル・クラス）については2018年7月1日～2023年7月31日まで、それ以外の各クラスについては2018年1月1日～2023年7月31日までの期間の推移を示します。

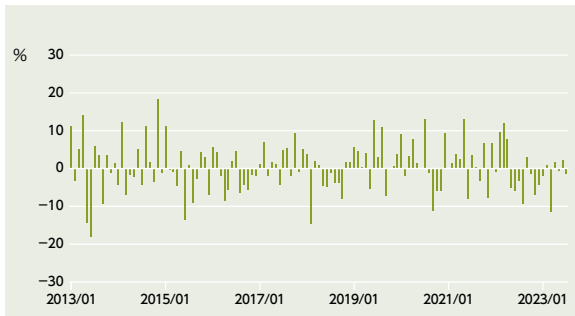
■ グリーン(円・クラス)



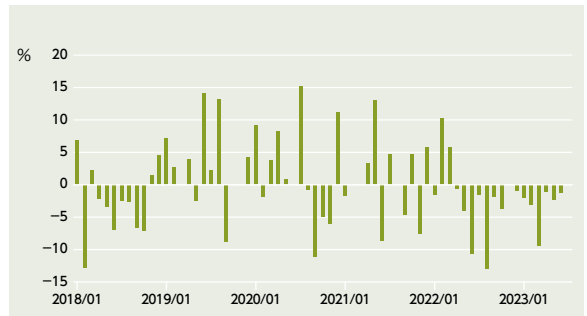
■ グリーン(米ドル・クラス)



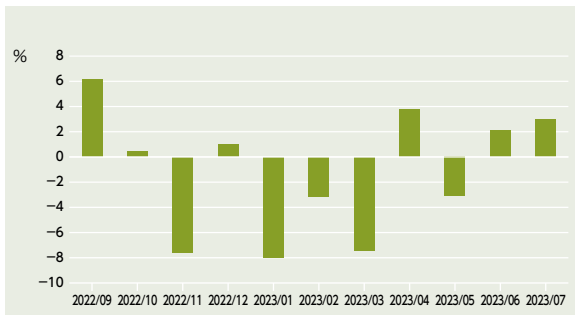
■ グリーン(ゴールド円・クラス)



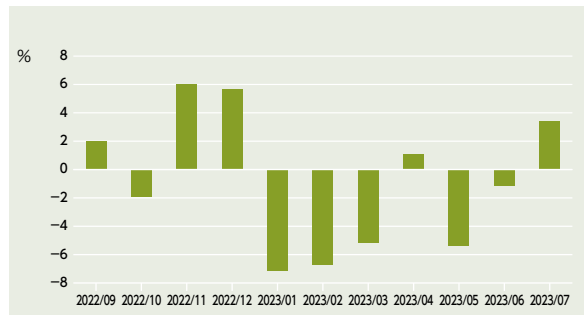
■ グリーン(ゴールド米ドル・クラス)



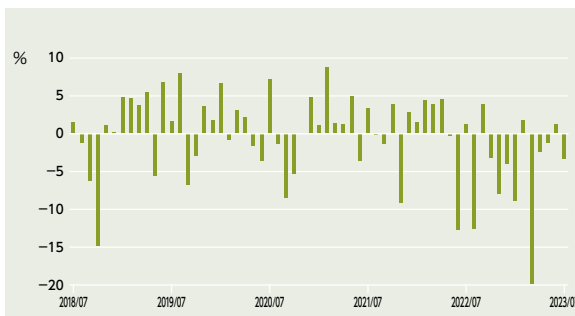
■ グリーン(シルバー円・クラス)



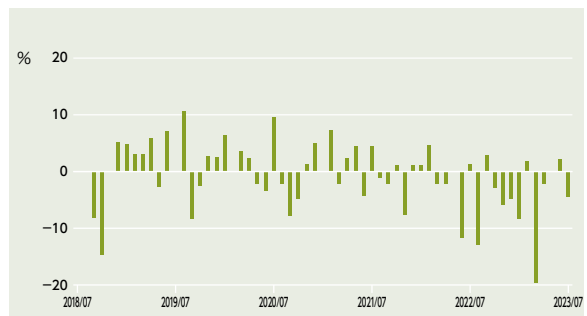
■ グリーン(シルバー米ドル・クラス)



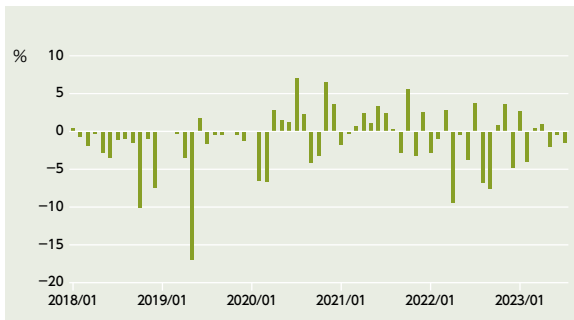
■ グリーンC(円・クラス)



■ グリーンC(米ドル・クラス)



■ レインボー・オールシーズンズ (円・クラス)



■ レインボー・オールシーズンズ (ゴールド円・クラス)

